



BANQUE CENTRALE DU LUXEMBOURG

EUROSYSTEME

Présentation des comptes et résultats financiers 2008

12 mars 2009



En 2008:

- Intermédiation accrue des banques centrales
- Développement des activités de la BCL
- Augmentation de 71% de la somme de bilan de la BCL

Bilan au 31 décembre 2008

Actif	EUR	31-déc-08	31-déc-07	Passif	EUR	31-déc-08	31-déc-07
Avoirs et créances en or		45 352 938	42 228 333	Billets en circulation		1 586 572 000	1 414 171 330
Créances en devises sur des non-résidents de la zone Euro		239 317 662	97 132 215	Engag. en Euro envers les c.-parties du sect. fin. de la zone Euro		45 531 698 234	10 779 720 531
Créances en devises sur des résidents de la zone Euro		10 825 738 929	1 305 521 707	Engagements en Euro envers d'autres résidents de la zone Euro		386 914 979	433 531 161
Créances en Euro sur des non-résidents de la zone Euro		2 235 151 662	1 888 162 621	Engagements en Euro envers des non-résidents de la zone Euro		1 011 538 123	81 828 278
Concours aux contreparties du secteur financier de la zone Euro		40 080 417 423	32 914 774 230	Engag. en devises envers des non-résidents de la zone Euro		58 164 107	296 404 985
Autres avoirs sur les établissements de crédit		579 866 874	730 661 572	Contrepartie des droits de tirage spéciaux alloués par le FMI		18 731 884	18 209 670
Titres en Euro émis par des résidents de la zone Euro		3 727 912 441	3 180 754 060	Engagements envers l'Eurosystème		51 035 405 545	44 786 358 600
Créances envers l'Eurosystème		42 167 907 001	18 399 192 673	Valeurs en cours de règlement		11	23
Valeurs en cours de règlement		43 666	0	Autres engagements		514 129 565	524 643 538
Autres actifs		743 367 631	450 877 182	Provisions		242 276 198	470 849 312
Immobilisations corporelles incorporelles		61 835 471	65 289 790	Comptes de réévaluation		84 474 183	31 245 895
Autres actifs financiers		88 117 397	89 157 972	Capital et réserves		172 341 272	167 919 897
Divers		593 414 763	296 429 421	Résultat de l'exercice		2 830 126	4 421 374
Total Actif		100 645 076 227	59 009 304 594	Total Passif		100 645 076 227	59 009 304 594

Opérations de politique monétaire et relations avec la BCE et l'Eurosystème

Activités propres

Titres en contrepartie d'activités Eurosystème et d'activités propres

En 2008 le volume d'affaires accru implique

- Des revenus plus élevés
- Un niveau plus élevé de risque
- La détérioration du résultat des opérations financières, corrections de valeur et provisions

Compte de profits et pertes au 31 décembre 2008

	2008	2007
	EUR	EUR
<i>Intérêts reçus</i>	2 786 935 844	2 165 460 459
<i>Intérêts payés</i>	(2 555 941 232)	(2 028 764 753)
Revenus nets d'intérêts	230 994 612	136 695 706
<i>Bénéfice / perte réalisé provenant d'opérations financières</i>	(2 584 464)	2 059 326
<i>Corrections de valeur sur actifs financiers et positions en devises</i>	(377 639 979)	(85 351 506)
<i>Dotation / reprise de provision pour risques de change et marché</i>	246 244 754	1 542 974
Resultat d'opérations financières, corrections de valeur et provisions	(133 979 689)	(81 749 206)
<i>Commissions perçues</i>	16 879 833	14 820 860
<i>Commissions payées</i>	(15 429 765)	(13 684 113)
Résultat net de commissions	1 450 068	1 136 747
Revenus de valeurs mobilières et participations	2 724 591	-
Résultat net provenant de la répartition du revenu monétaire	(70 197 318)	(28 534 340)
Autres revenus	16 161 538	14 817 445
Total revenu net	47 153 802	42 366 352
Frais de personnel	(23 226 084)	(20 965 916)
Autres frais généraux administratifs	(8 861 201)	(8 348 065)
Corrections de valeur sur actifs incorporels et sur actifs corporels	(5 037 591)	(5 440 417)
Frais relatifs à la production de signes monétaires	(722 786)	(901 044)
Autres frais	(6 476 014)	(2 289 536)
Résultat de l'exercice	2 830 126	4 421 374

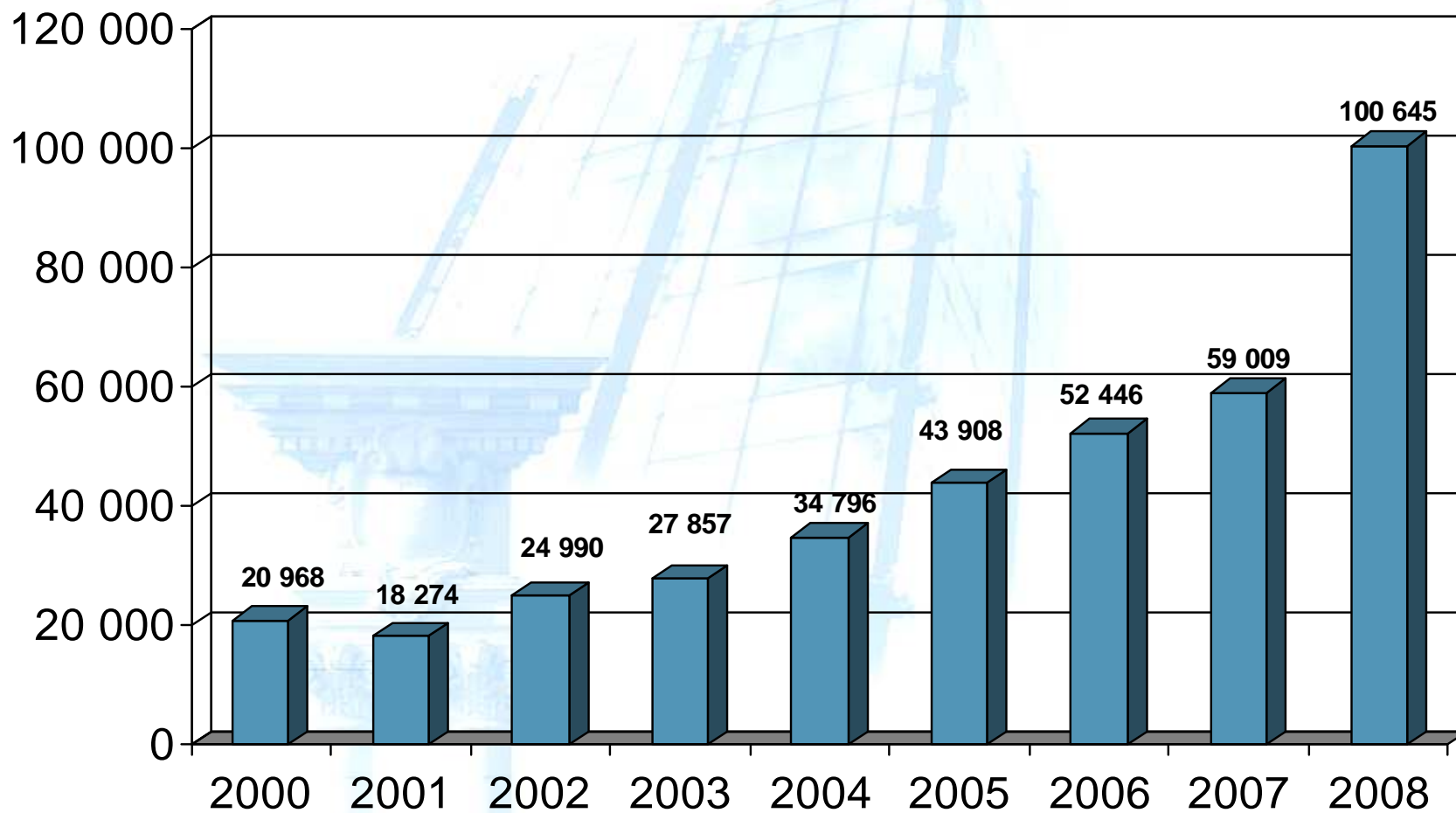
- Principe de prudence en vigueur à l'intérieur de l'Eurosystème
- Moins-values d'évaluation: pas de caractère définitif
- Fonds de sécurité de 5,7 milliards d'euros dans l'Eurosystème

Hors-bilan au 31 décembre 2008

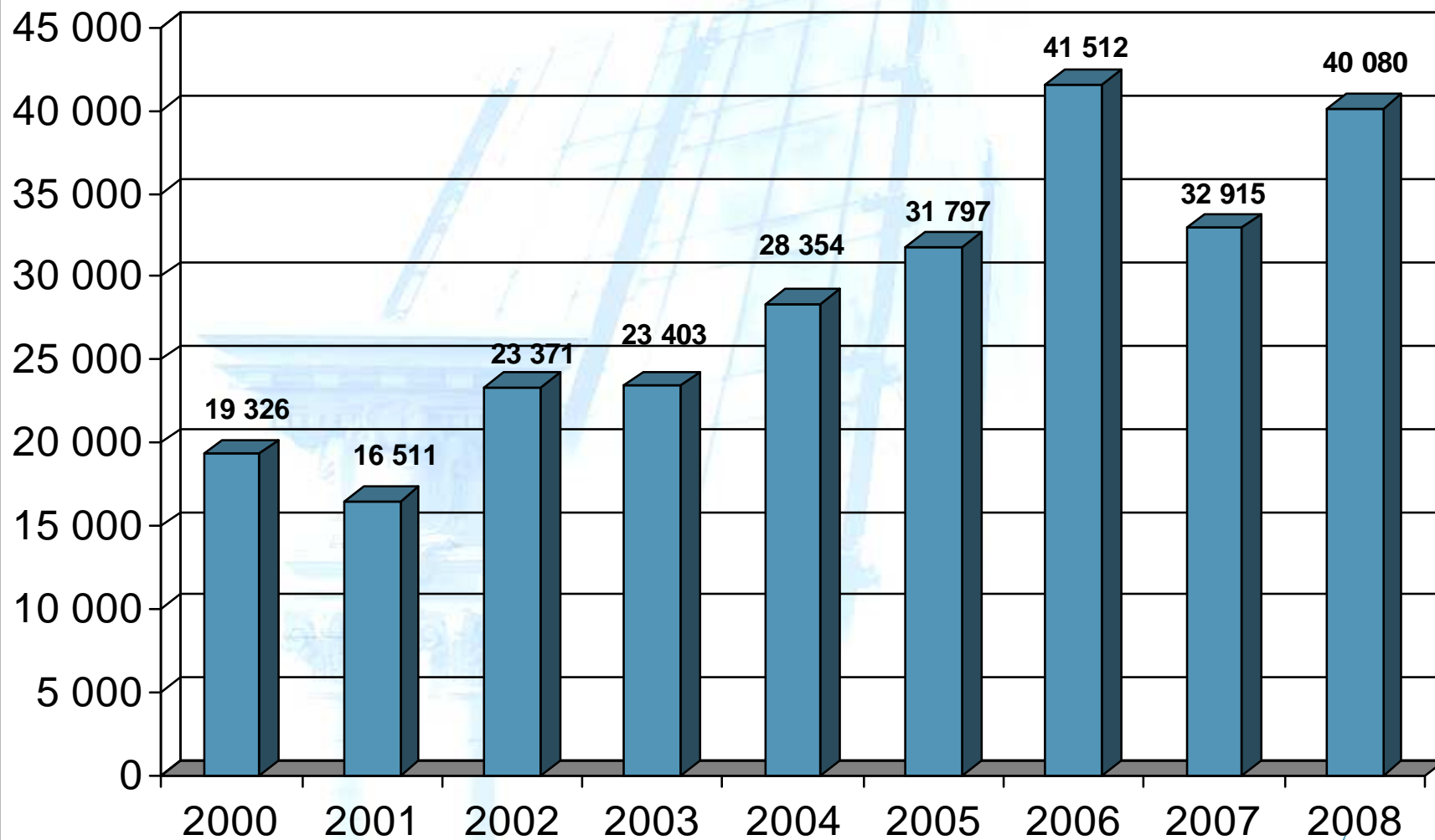
	2008	2007
	EUR	EUR
Engagement à terme Swap	15 002 234 740	944 569 699
Titres reçus en garantie	265 077 244 845	219 720 485 682
Réserves de change gérées pour le compte de la BCE	255 797 786	236 640 755
Avoirs gérés pour compte de tiers	208 571 541	210 815 188
Contrats à terme ferme	83 248 000	-
Collection numismatique	205 012	181 470
Total hors bilan	280 627 301 924	221 112 692 794

Quelques éléments clé:

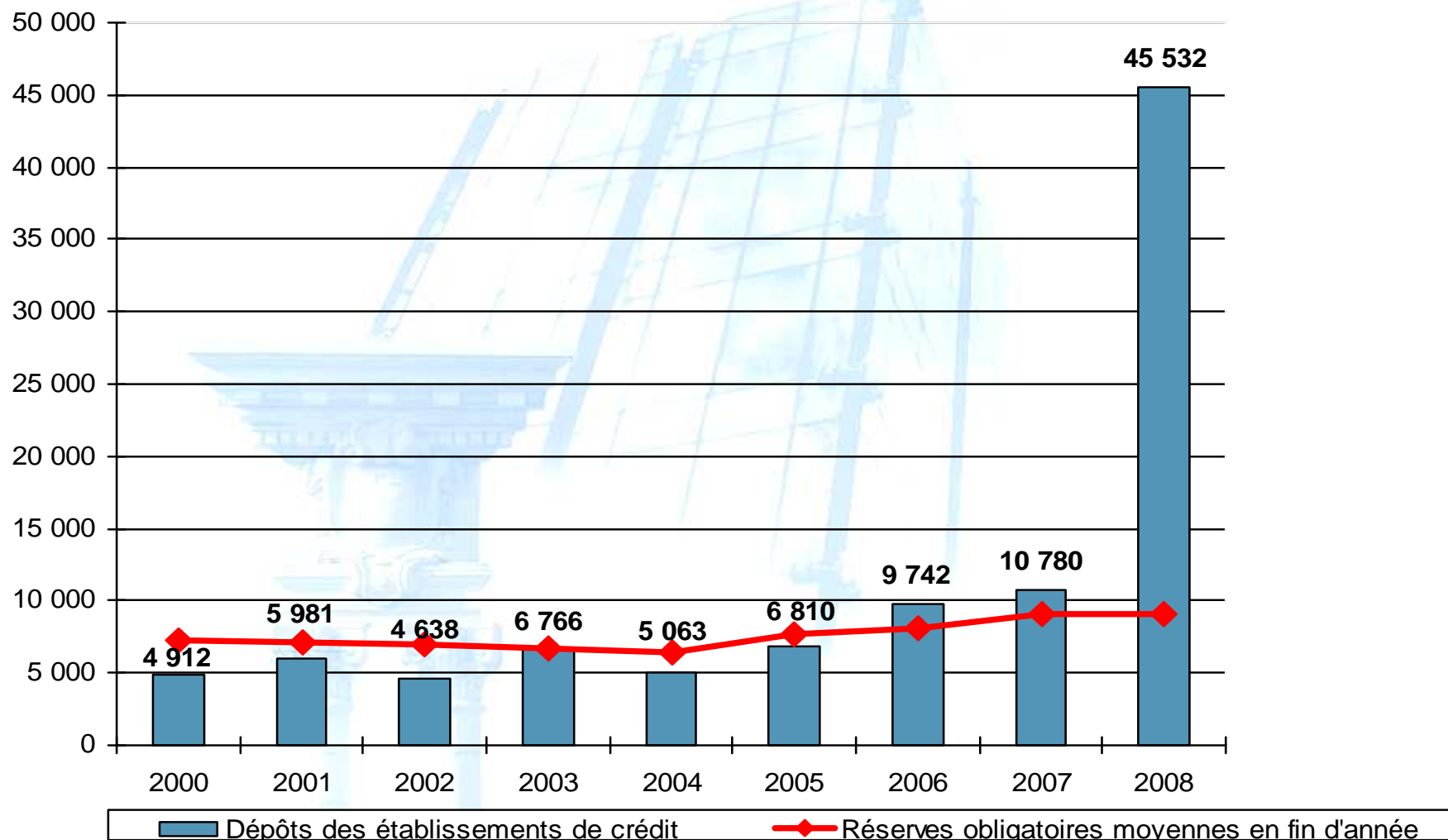
Total du bilan de la BCL (en millions EUR)



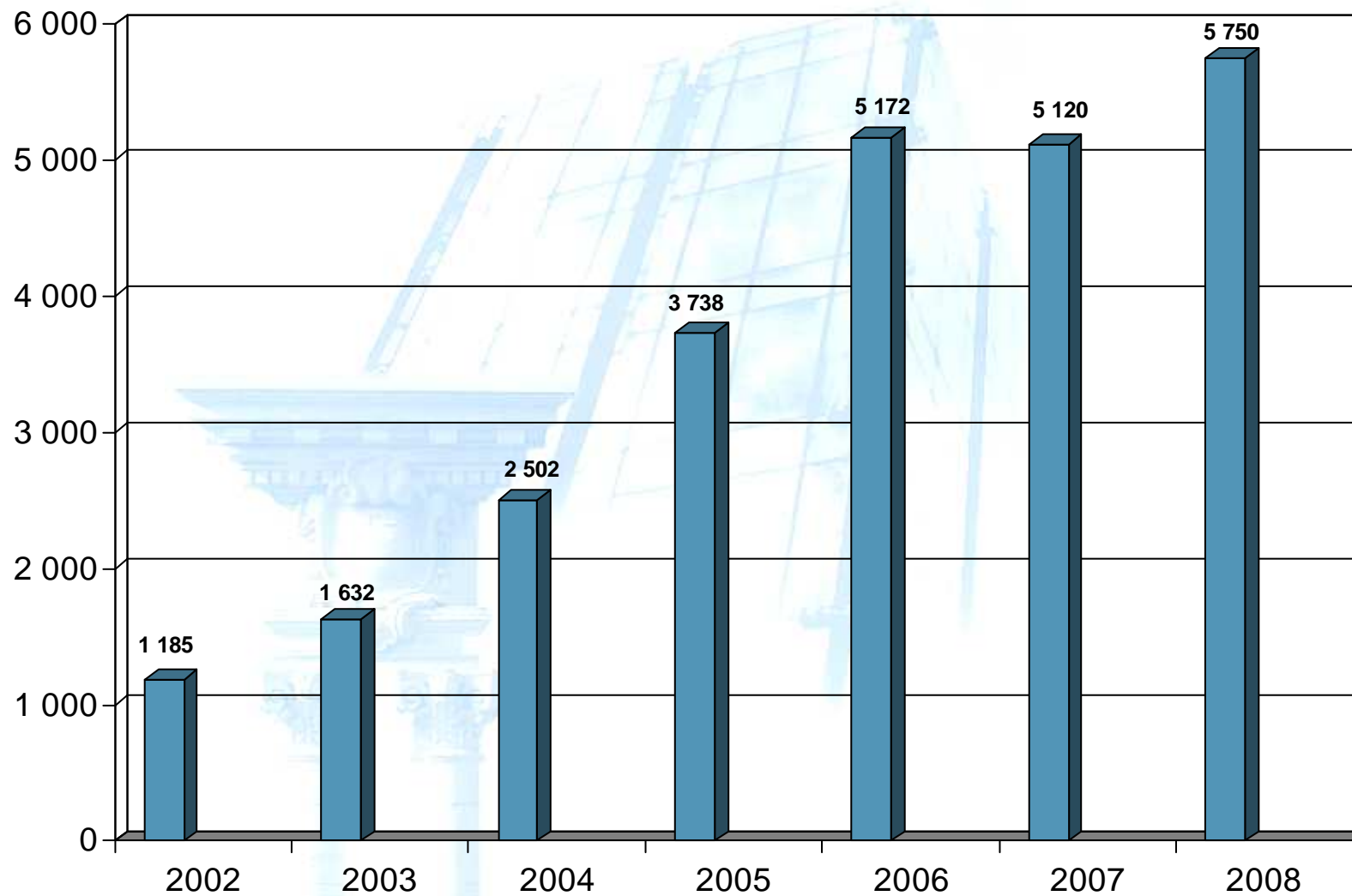
Concours à des établissements de crédit (en millions EUR)



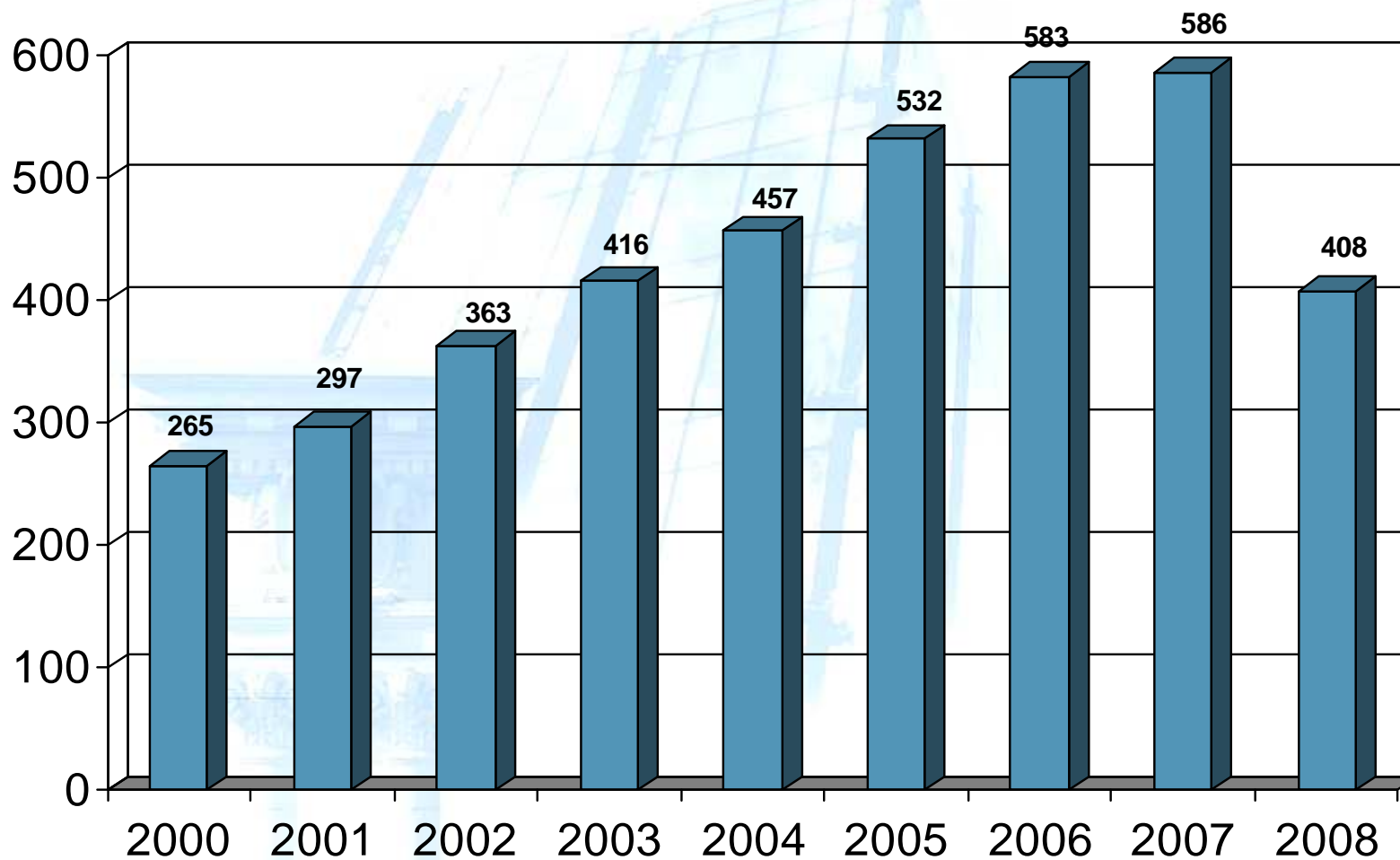
Engagements envers des établissements de crédit (en millions EUR)



Evolution du portefeuille-titres de la BCL (en millions d'EUR)

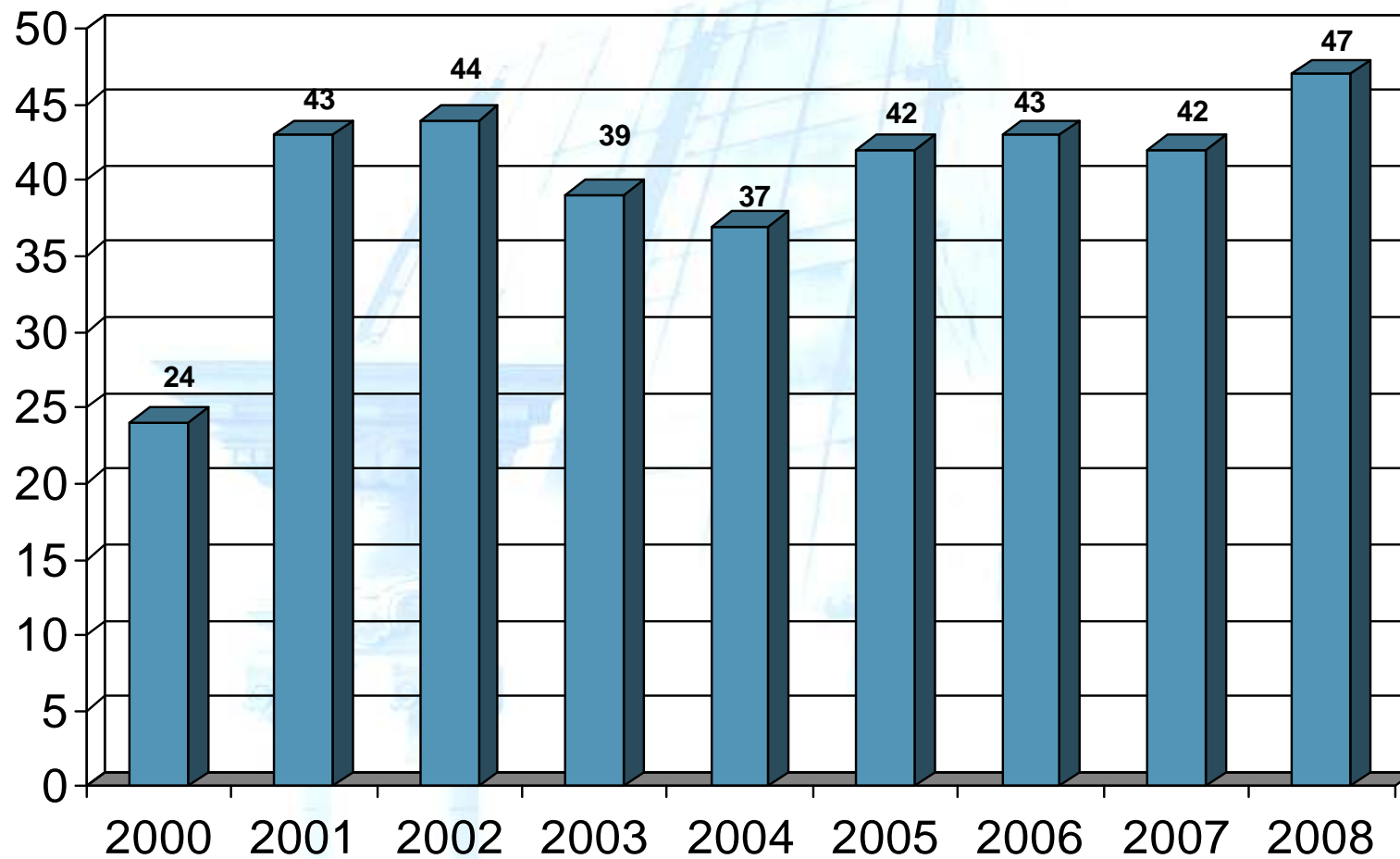


Passifs non exigibles (en millions EUR)

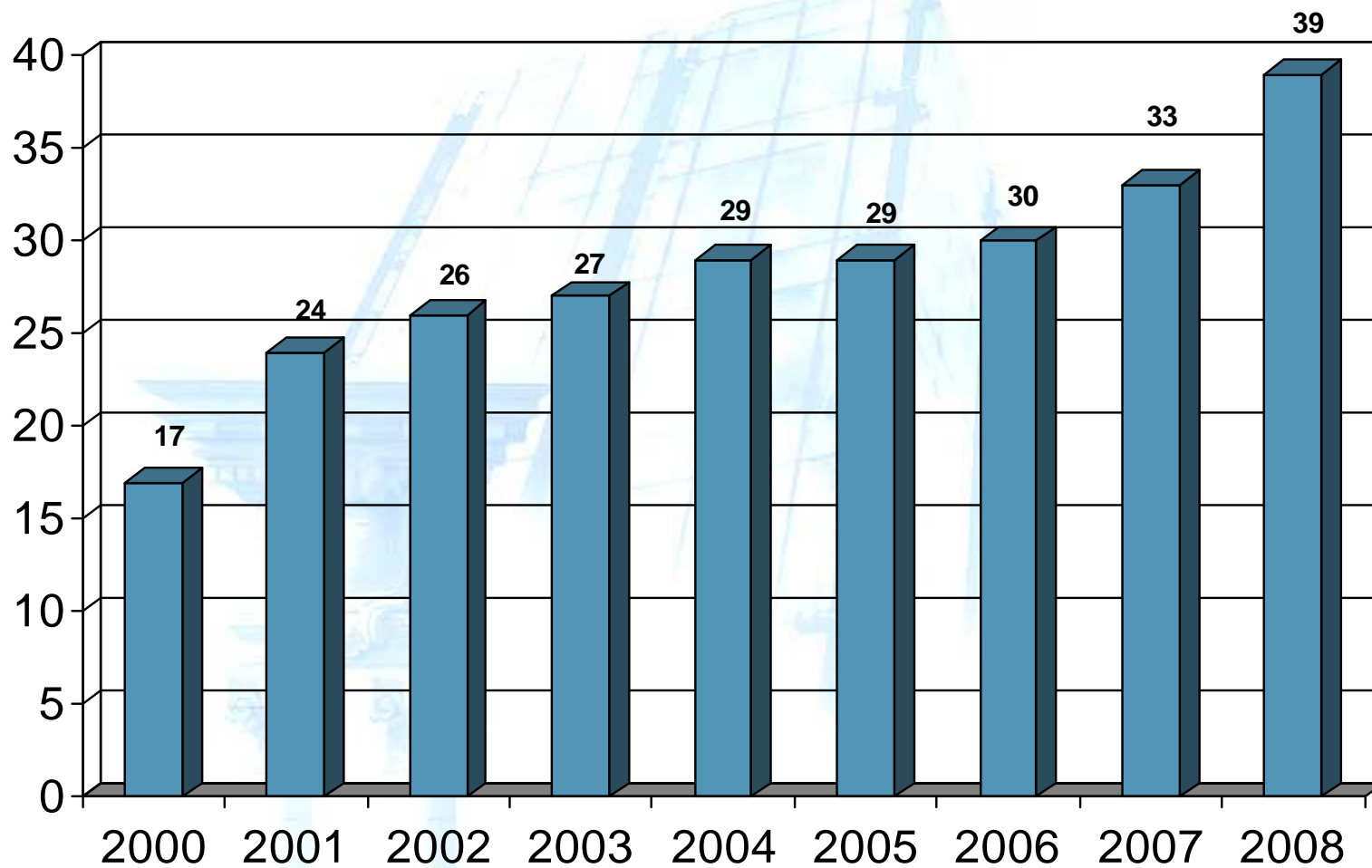


Capital, réserves et bénéfice net à affecter aux réserves, comptes de réévaluation, et provisions (hors fonds de pension)

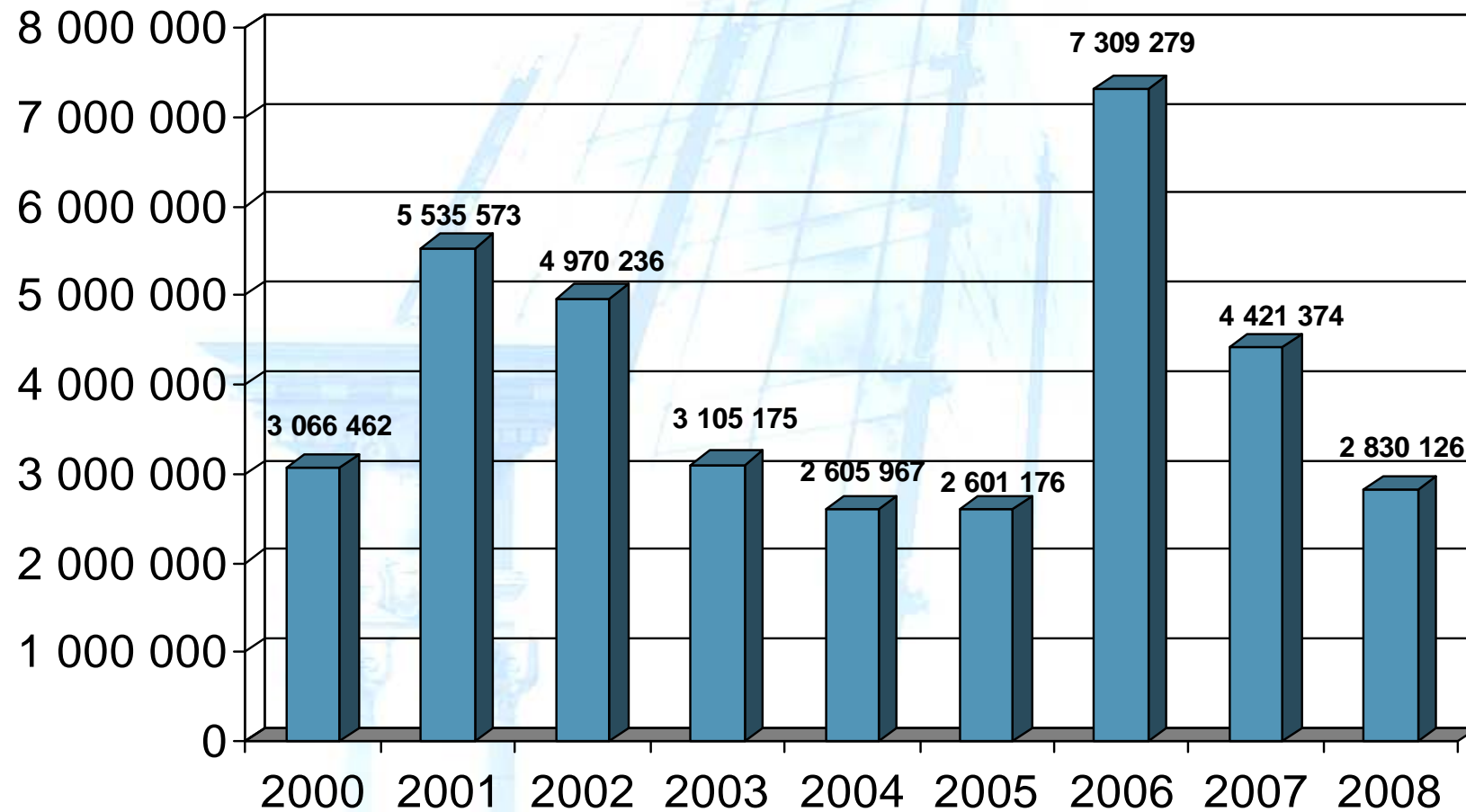
Total des revenus nets (en millions EUR)



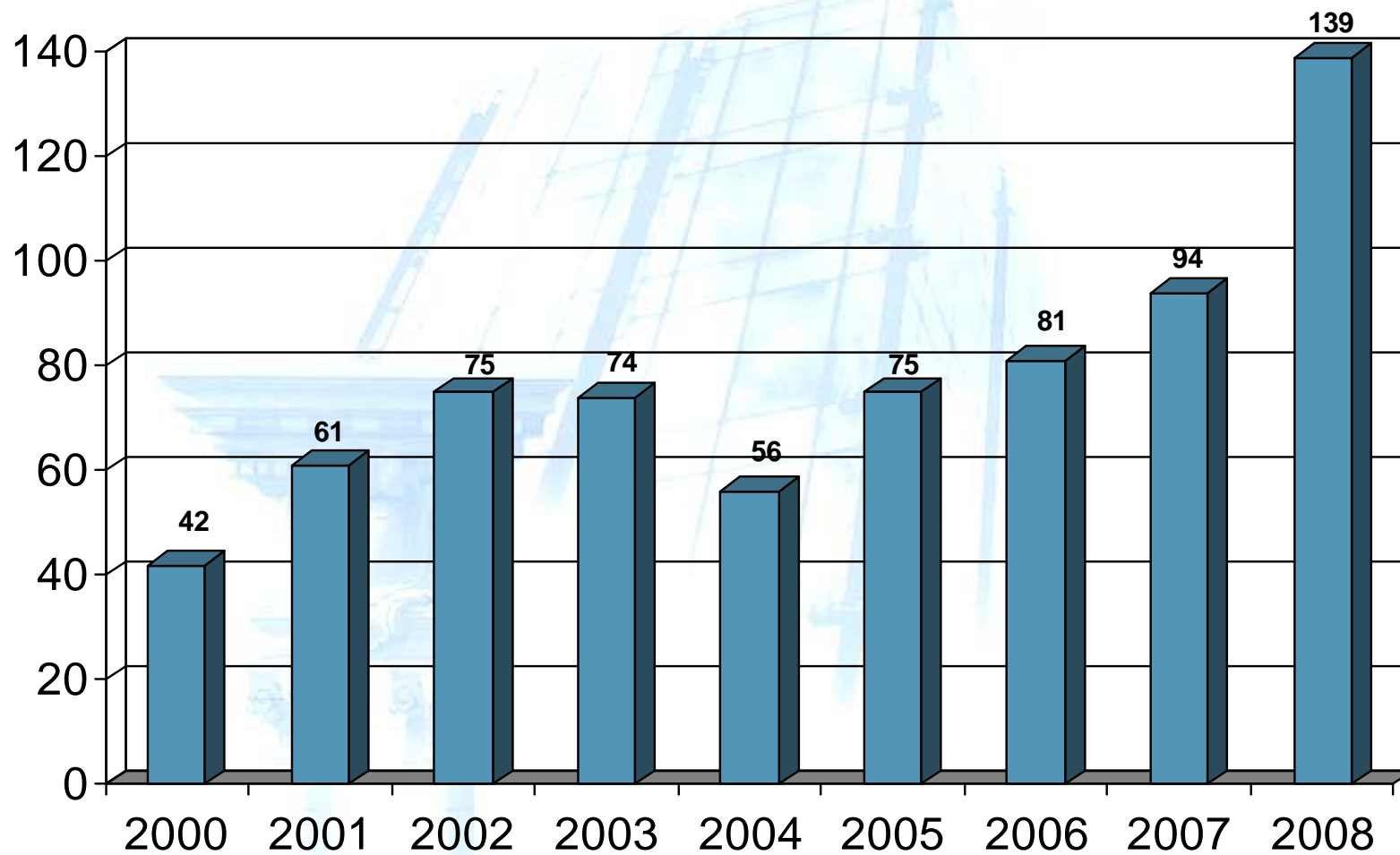
Frais généraux administratifs (en millions EUR)



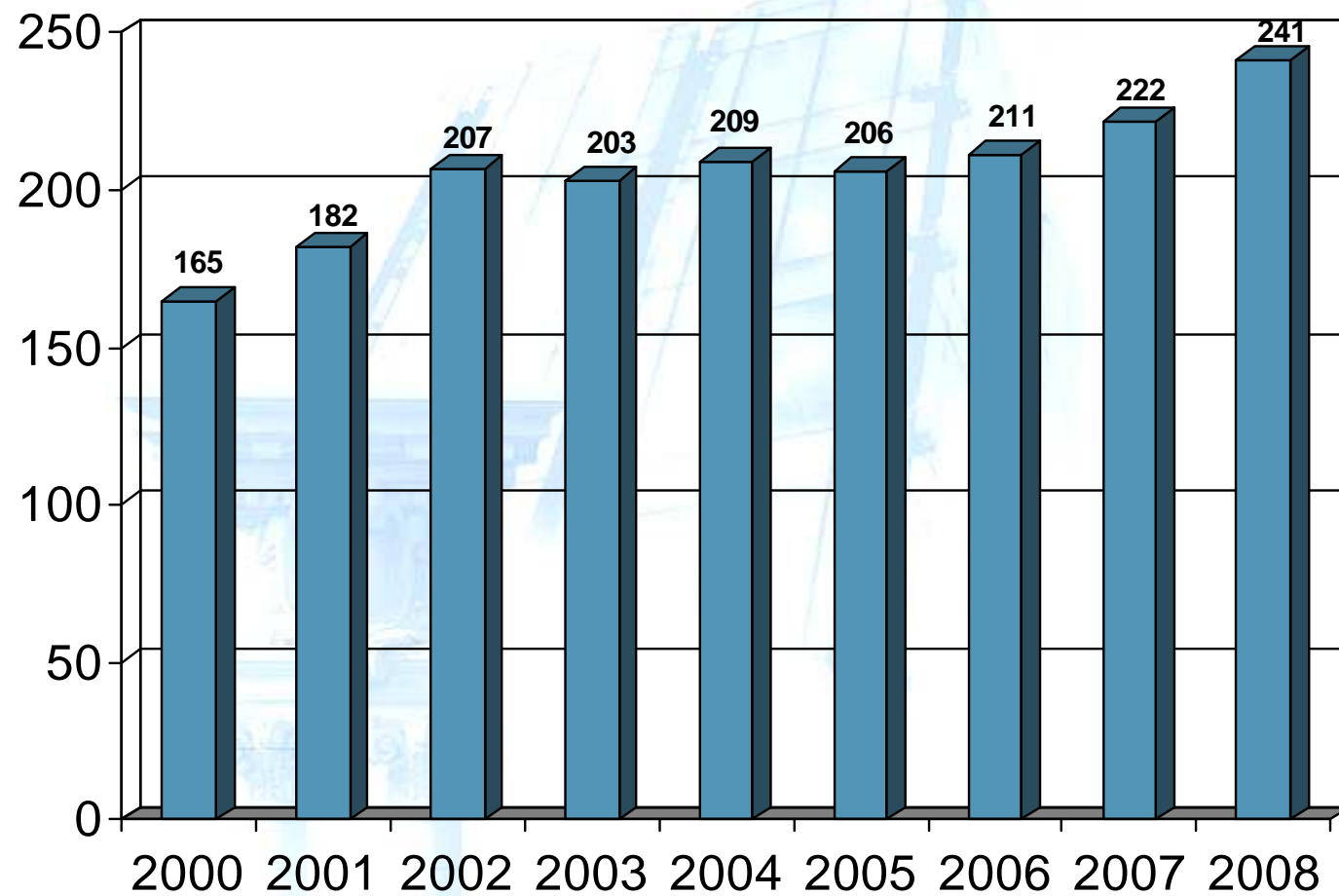
Résultat net (en EUR)



Cash-flow (en millions EUR)



Personnel de la BCL



Questions ?





BANQUE CENTRALE DU LUXEMBOURG

EUROSYSTEME

