

La confidentialité est notre priorité !

Les données collectées ne seront utilisées qu'à des **fins statistiques et scientifiques**, dans le but d'améliorer notre compréhension du comportement financier et de consommation des ménages et donc de mieux orienter les décisions de politique économique.

Nous vous garantissons que toutes vos données seront **traitées de manière strictement confidentielle**, conformément au règlement (UE) 2016/679 du Parlement européen et du Conseil du 27 avril 2016 relatif à la protection des personnes physiques à l'égard du traitement des données à caractère personnel et à la libre circulation de ces données. Les résultats seront **exclusivement présentés de façon agrégée et anonyme**.

Votre participation compte !

Pour participer, veuillez vous connecter **sur le site Internet** indiqué sur votre courrier en utilisant les identifiants qui vous ont été communiqués. Vous pouvez suspendre l'enquête à tout moment et la reprendre quand vous le voulez là où vous l'avez laissée. **La durée de l'enquête est d'environ 30 minutes** mais peut varier selon la composition de votre budget et votre patrimoine.

Votre **ménage** a été choisi de **manière aléatoire** selon une procédure statistique qui garantit un échantillon **représentatif** de tous les ménages frontaliers travaillant au Luxembourg et résidant dans la Grande Région. Bien que votre participation soit volontaire, il est **primordial** pour le succès de l'enquête que vous y **participiez**.

En participant à cette enquête, vous contribuez considérablement à **améliorer la qualité des données** concernant les décisions économiques des ménages. Le revenu, le patrimoine et la dette sont distribués de façon différente à travers la population. La prise en compte de ces différences est importante pour bien anticiper les effets de la politique économique.

Par **votre participation** à l'enquête vous contribuez ainsi à mieux **guider les décisions** à prendre dans les domaines de la stabilité des prix et la stabilité financière.


Pour toute information supplémentaire, veuillez contacter

- pour l'enquête :  LUXEMBOURG INSTITUTE OF SOCIO-ECONOMIC RESEARCH

LISER
Maison des Sciences Humaines
11, Porte des Sciences
L-4366 Esch-sur-Alzette / Belval
Luxembourg
www.liser.lu

Email: hfcsf@liser.lu

Tél.: (Lundi-Vendredi: 9h-16h)
+352 585855 - 281 (luxembourgeois/allemand)
- 283 (français)

- pour l'étude :  BANQUE CENTRALE DU LUXEMBOURG
EUROSISTÈME
20
ans

Banque centrale du Luxembourg
Département Economie et Recherche
2, boulevard Royal
L-2983 Luxembourg
<http://hfcs.bcl.lu>

Email: hfcs@bcl.lu
Tél.: +352 4774 - 4545



Enquête sur le comportement financier et de consommation des ménages frontaliers au Luxembourg

2018



But de l'enquête

La Banque centrale du Luxembourg (BCL) conduit cette enquête à but scientifique afin de récolter des informations sur la situation financière et le comportement économique des **ménages frontaliers** au Luxembourg en 2018. Il s'agit des ménages résidant hors du Luxembourg dans lesquels au moins une personne travaille au Luxembourg.

L'objectif de cette étude est **d'améliorer la connaissance des aspects régionaux du marché du travail** et la compréhension des effets de la politique monétaire unique qui affecte toute personne travaillant au Grand-Duché de Luxembourg.

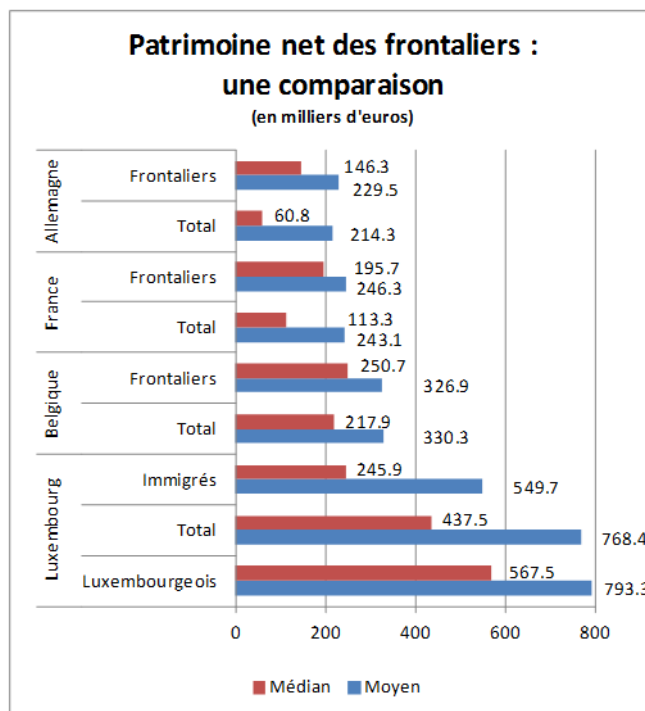
Simultanément, une enquête similaire est menée par la BCL auprès des ménages résidant au Luxembourg dans le cadre d'un **projet européen** qui est coordonnée par la **Banque centrale européenne** et conduite par les banques centrales nationales des pays membres de la zone euro.

Résultats de l'enquête 2014

La BCL publie régulièrement les résultats de l'enquête dans son Bulletin et ses Cahiers d'études. Voici un bref aperçu des résultats de l'enquête de 2014.

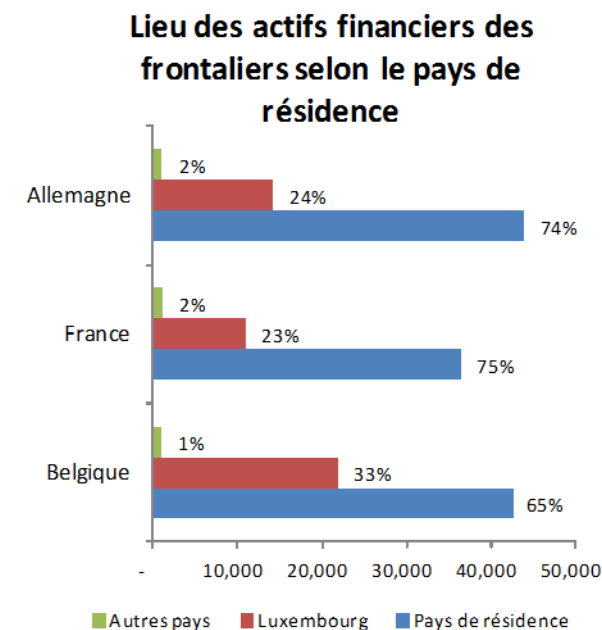
- Les **frontaliers** sont généralement bien formés et travaillent à temps plein au Luxembourg depuis dix ans en moyenne.
- Le **revenu brut annuel** des ménages frontaliers était de **€ 68 100 en moyenne**. Le revenu **net** moyen était de € 44 000. Les valeurs médianes correspondantes s'élèvent respectivement à € 58 000 et à € 39 400.
- La plus grande part de ce **revenu brut (80 %)** provient du **Luxembourg** et les restants 20 % du pays de résidence respectif ou d'autres pays.
- Les **dépenses mensuelles en biens non-durables** des ménages frontaliers se distribuent comme suit : **22 % au Luxembourg**, 69 % dans le pays de résidence, 4 % dans d'autres pays et enfin 4 % sur Internet.

- La **valeur moyenne du patrimoine des travailleurs frontaliers était aussi élevée que la valeur nationale correspondante**. En revanche, la **valeur médiane était beaucoup plus élevée** que la valeur nationale correspondante.



- 71 %** des ménages frontaliers sont **propriétaires de leur résidence principale**. Le taux de propriété le plus élevé se trouve en Belgique (79 %) et le plus bas en Allemagne (60 %).
- La part des ménages frontaliers qui sont **propriétaires est de 12 à 16 points de pourcentage plus élevé que le taux moyen national respectif**.
- 67,6 %** des ménages résidant au Luxembourg sont **propriétaires de leur résidence principale**.

- Parmi les ménages frontaliers qui sont **propriétaires de leur résidence principale 45 %** ont un **prêt hypothécaire**.
- L'achat de la résidence principale est **essentiellement financé** par une institution financière établie **dans le pays de résidence (>80 %)**. Dans près de **20 % des cas**, le crédit immobilier a été **accordé par un établissement bancaire au Luxembourg**.
- Les ménages frontaliers **détiennent des actifs et des passifs non seulement dans leur pays de résidence mais aussi au Luxembourg**.
- 89 % des actifs immobiliers** sont situés dans le **pays de résidence**, 8 % au Luxembourg et 2 % dans autres pays.
- 25 % des actifs financiers** et **19 % du passif total** sont détenus au Luxembourg.



Vous trouverez les différentes publications relatives aux données HFCS à l'adresse suivante: <http://hfcs.bcl.lu>.