



BANQUE CENTRALE DU LUXEMBOURG

EUROSYSTEME

# Présentation des comptes et résultats financiers 2010 de la Banque centrale du Luxembourg

10 mars 2011



En 2010:

- Emergence de la crise de la dette souveraine
- Problèmes de financement au niveau de la périphérie européenne
- Quasi-stabilisation du volume d'affaires de la BCL après un niveau record en milieu d'année 2010

# Bilan au 31 décembre 2010

Actif	EUR	31-déc-10	31-déc-09	Passif	EUR	31-déc-10	31-déc-09
<b>Avoirs et créances en or</b>		<b>76 277 814</b>	<b>55 490 933</b>	<b>Billets en circulation</b>		<b>1 935 513 110</b>	<b>1 858 777 355</b>
<b>Créances en devises sur des non-résidents de la zone Euro</b>		<b>559 565 190</b>	<b>505 915 151</b>	<b>Engag. en Euro envers les c.-parties du sect. fin. de la zone Euro</b>		<b>9 641 729 532</b>	<b>13 488 516 285</b>
<b>Créances en devises sur des résidents de la zone Euro</b>		<b>95 157 125</b>	<b>71 067 245</b>	<b>Engag. en Euro envers d'autres résidents de la zone Euro</b>		<b>347 975 936</b>	<b>343 930 484</b>
<b>Créances en Euro sur des non-résidents de la zone Euro</b>		<b>1 559 679 672</b>	<b>1 601 110 558</b>	<b>Engag. en Euro envers des non-résidents de la zone Euro</b>		<b>1 230 361 599</b>	<b>1 173 715 978</b>
<b>Concours aux contreparties du secteur financier de la zone Euro</b>		<b>2 768 600 000</b>	<b>15 156 000 000</b>	<b>Engag. en devises envers des résidents de la zone Euro</b>		<b>22 307 244</b>	<b>0</b>
<b>Autres avoirs sur les établissements de crédit</b>		<b>1 014 440 661</b>	<b>1 010 269 125</b>	<b>Engag. en devises envers des non-résidents de la zone Euro</b>		<b>74 676 245</b>	<b>74 107 887</b>
<b>Titres en Euro détenus dans le cadre de la politique monétaire</b>		<b>430 742 233</b>	<b>45 317 335</b>	<b>Contrepartie des droits de tirage spéciaux alloués par le FMI</b>		<b>285 391 510</b>	<b>268 473 209</b>
<b>Autres titres en Euro émis par des résidents de la zone Euro</b>		<b>3 573 422 082</b>	<b>3 864 908 352</b>	<b>Engagements envers l'Eurosystème</b>		<b>64 974 757 810</b>	<b>58 701 341 155</b>
<b>Créances envers l'Eurosystème</b>		<b>67 999 926 986</b>	<b>52 572 646 254</b>	<b>Valeurs en cours de règlement</b>		<b>285</b>	<b>472</b>
<b>Valeurs en cours de règlement</b>		<b>729</b>	<b>1 476</b>	<b>Autres engagements</b>		<b>209 863 309</b>	<b>190 324 102</b>
<b>Autres actifs</b>		<b>1 641 793 030</b>	<b>2 166 316 713</b>	<b>Provisions</b>		<b>515 628 167</b>	<b>448 753 796</b>
Immobilisations corporelles et incorporelles		55 197 792	58 284 450	<b>Comptes de réévaluation</b>		<b>297 706 144</b>	<b>319 126 822</b>
Autres actifs financiers		111 143 624	103 583 005	<b>Capital et réserves</b>		<b>181 975 598</b>	<b>175 171 398</b>
Divers		1 475 451 614	2 004 449 258	<b>Résultat de l'exercice</b>		<b>1 719 034</b>	<b>6 804 200</b>
<b>Total Actif</b>		<b>79 719 605 521</b>	<b>77 049 043 144</b>	<b>Total Passif</b>		<b>79 719 605 521</b>	<b>77 049 043 144</b>

Opérations de politique monétaire et relations avec la BCE et l'Eurosystème

Activités propres

Titres en contrepartie d'activités Eurosystème et d'activités propres

En 2010, la résurgence des incertitudes sur les marchés financiers implique:

- Diminution de la marge sur intérêts
- Amélioration du résultat réalisé sur opérations financières
- Niveau élevé des corrections de valeur

# Compte de profits et pertes au 31 décembre 2010

	2010 EUR	2009 EUR
<i>Intérêts reçus</i>	912 078 799	1 164 838 071
<i>Intérêts payés</i>	(730 475 431)	(915 296 255)
<b>Revenus nets d'intérêts</b>	<b>181 603 369</b>	<b>249 541 816</b>
<i>Bénéfice / perte réalisé provenant d'opérations financières</i>	72 633 295	54 405 713
<i>Corrections de valeur sur actifs financiers et positions en devises</i>	(112 132 569)	(20 885 405)
<i>Dotation / reprise de provision pour risques de change et marché</i>	(67 668 179)	(199 519 974)
<b>Resultat d'opérations financières, corrections de valeur et provisions</b>	<b>(107 167 453)</b>	<b>(165 999 667)</b>
<i>Commissions perçues</i>	16 984 552	19 555 931
<i>Commissions payées</i>	(15 950 957)	(17 765 097)
<b>Résultat net de commissions</b>	<b>1 033 595</b>	<b>1 790 833</b>
<b>Revenus de valeurs mobilières et participations</b>	<b>3 669 719</b>	<b>2 233 833</b>
<b>Résultat net provenant de la répartition du revenu monétaire</b>	<b>(39 098 266)</b>	<b>(41 674 274)</b>
<b>Autres revenus</b>	<b>8 571 273</b>	<b>7 849 854</b>
<b>Total revenu net</b>	<b>48 612 237</b>	<b>53 742 397</b>
<b>Frais de personnel</b>	<b>(28 075 491)</b>	<b>(25 846 425)</b>
<b>Autres frais généraux administratifs</b>	<b>(8 762 363)</b>	<b>(8 873 967)</b>
<b>Corrections de valeur sur actifs incorporels et sur actifs corporels</b>	<b>(4 170 055)</b>	<b>(4 714 386)</b>
<b>Frais relatifs à la production de signes monétaires</b>	<b>(811 372)</b>	<b>(1 133 127)</b>
<b>Autres frais</b>	<b>(5 073 920)</b>	<b>(6 370 292)</b>
<b>Résultat de l'exercice</b>	<b>1 719 034</b>	<b>6 804 200</b>

- Principe de prudence en vigueur à l'intérieur de l'Eurosystème
- Dotation aux provisions pour risque de change et de marché
- Fonds de sécurité de l'Eurosystème réduit

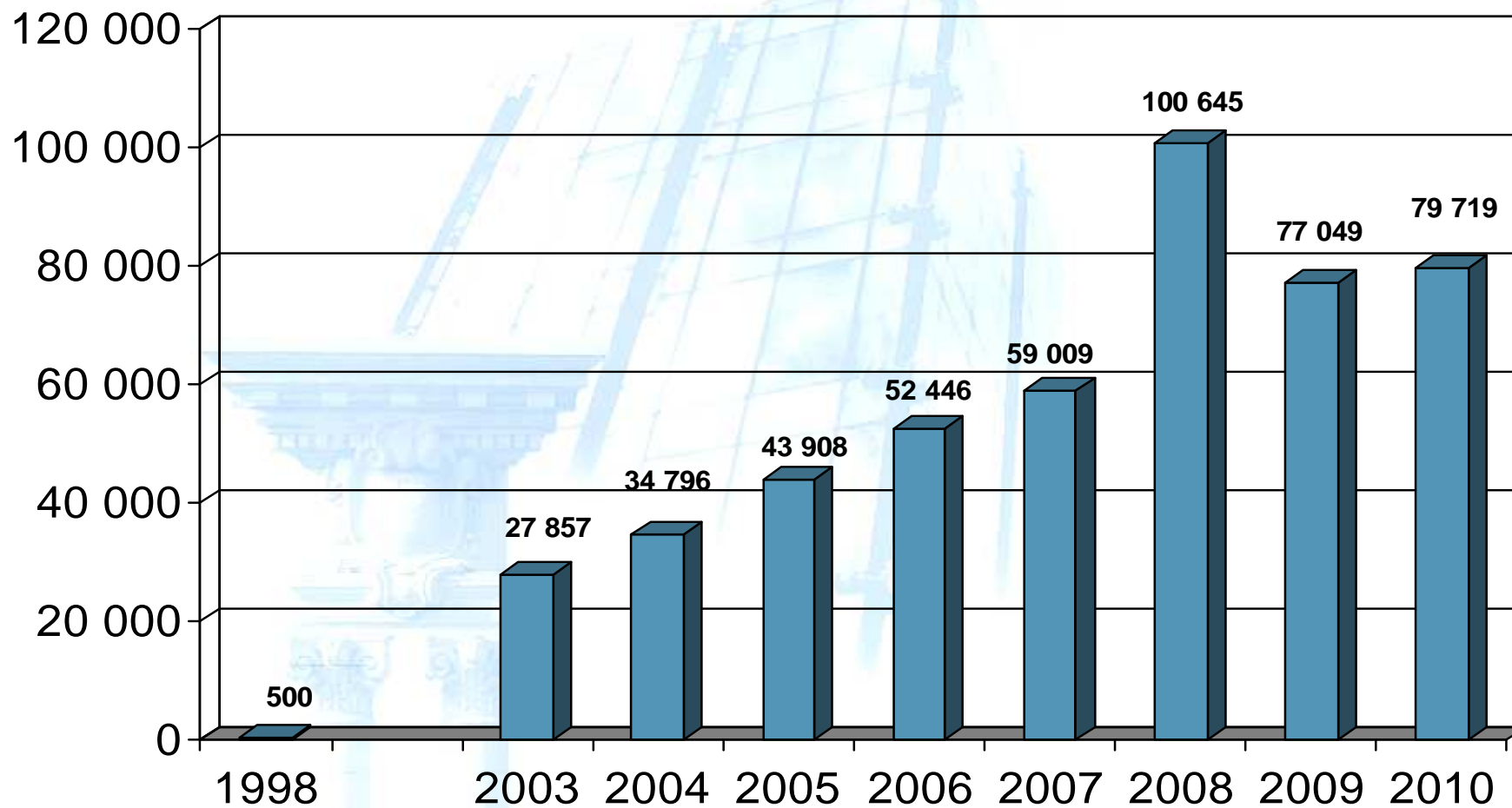
## Hors-bilan au 31 décembre 2010

	2010 EUR	2009 EUR
Titres reçus en garantie	210 222 286 690	222 784 229 418
Réserves de change gérées pour le compte de la BCE	304 680 837	273 110 588
Contrats à terme ferme	121 668 500	127 133 000
Collection numismatique	207 417	205 829
<b>Total hors bilan</b>	<b>210 648 843 444</b>	<b>223 184 678 835</b>

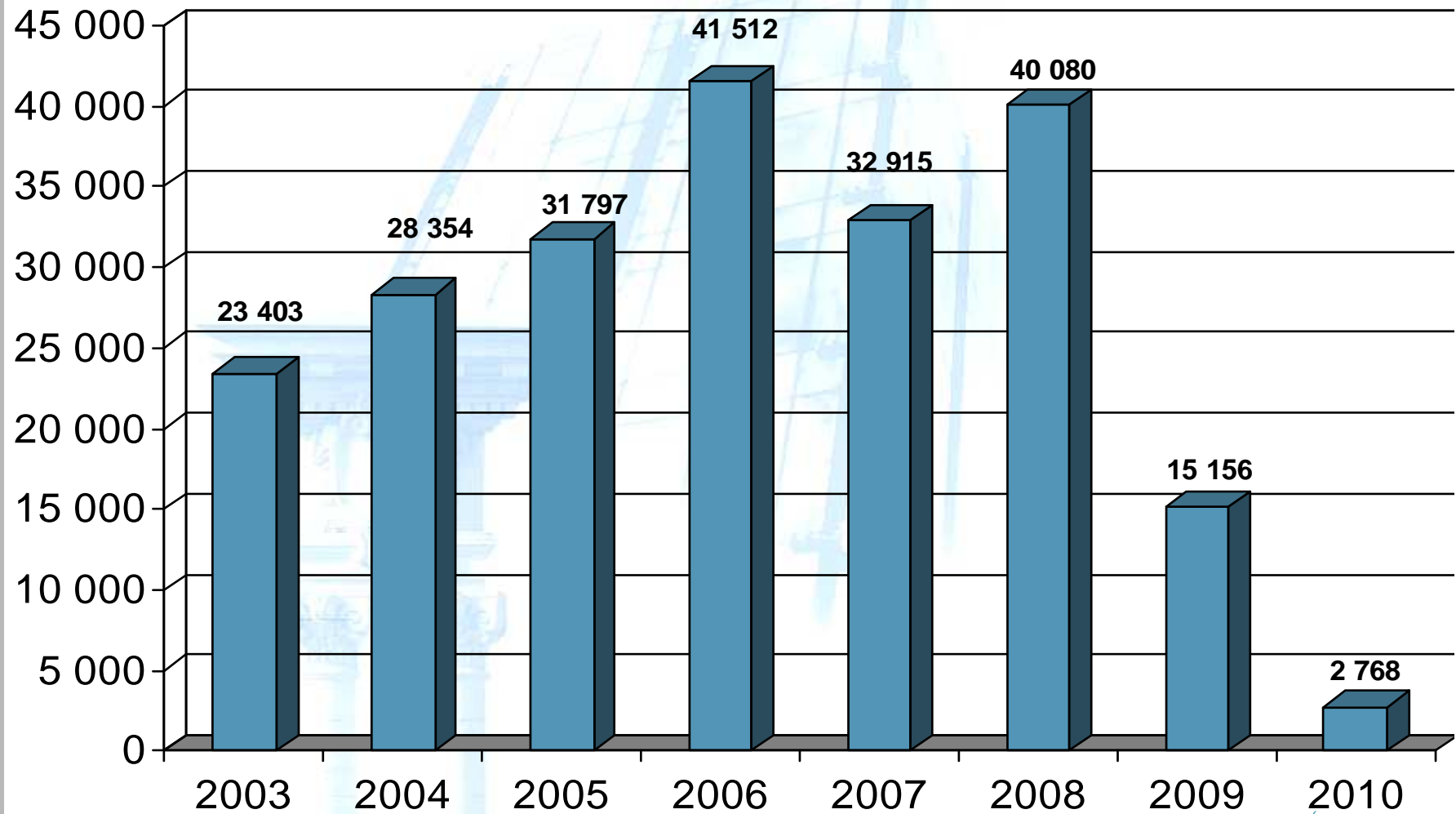
Quelques éléments clé:



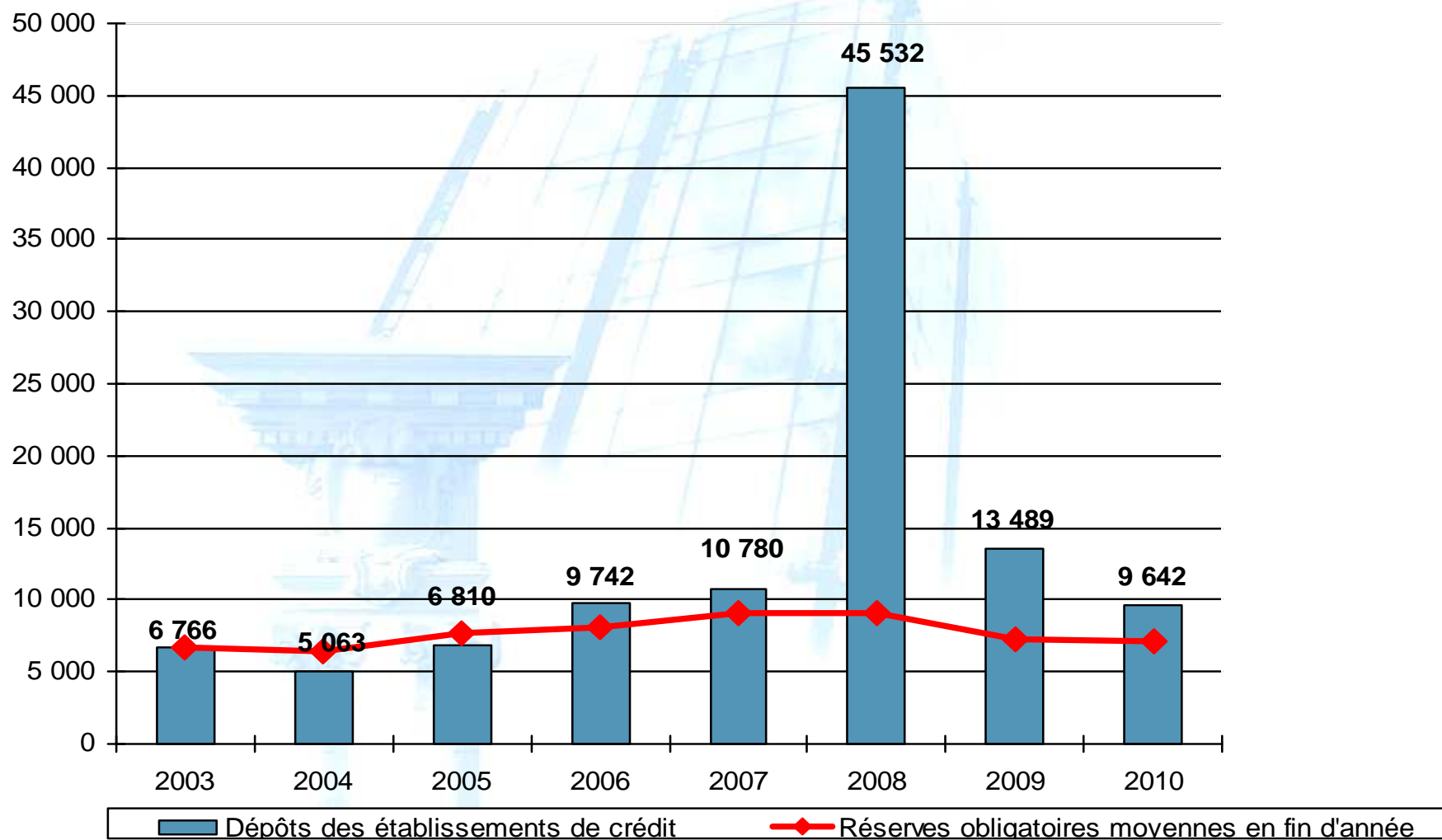
## Total du bilan de la BCL (en millions EUR)



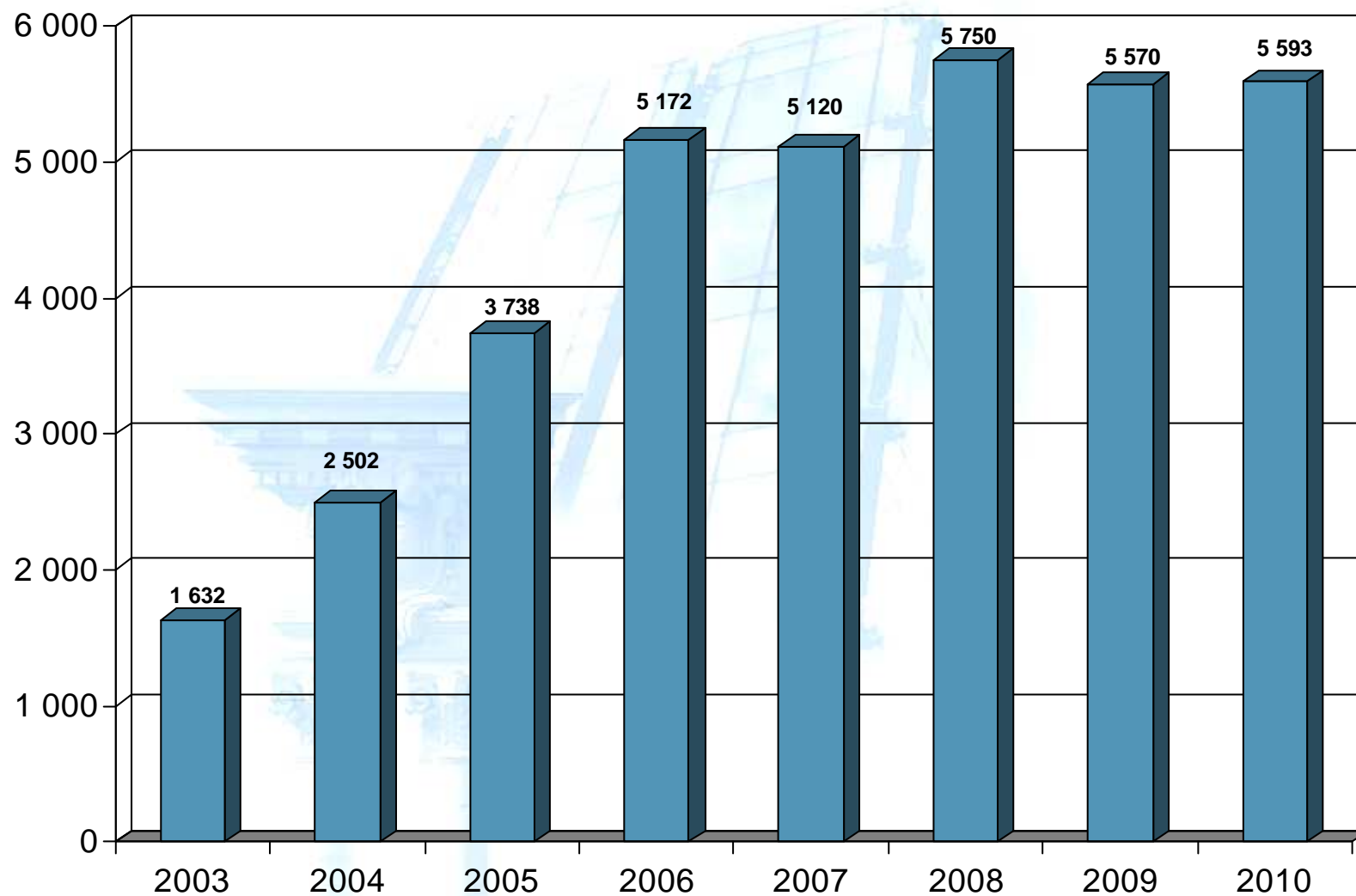
# Concours à des établissements de crédit (en millions EUR)



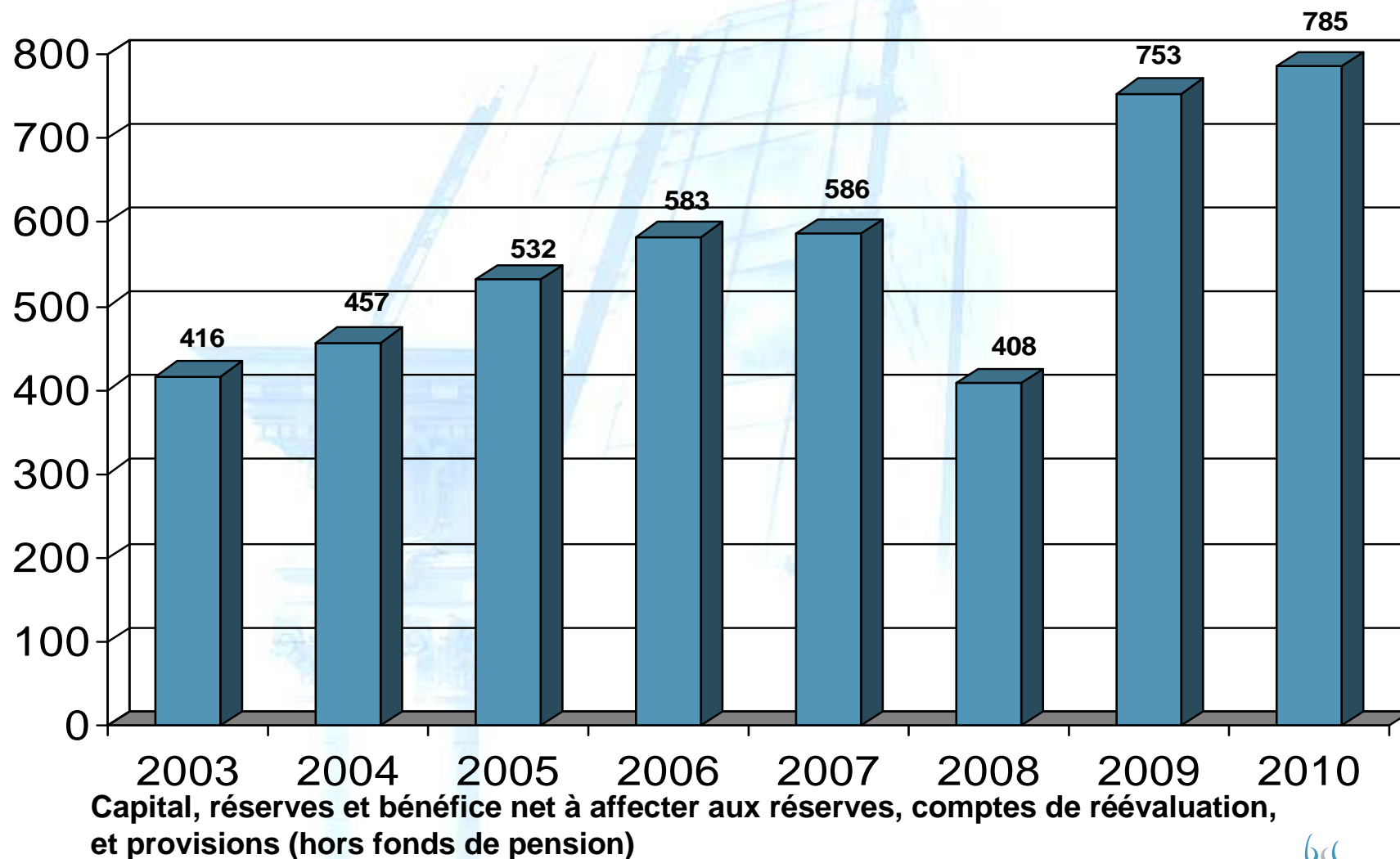
# Engagements envers des établissements de crédit (en millions EUR)



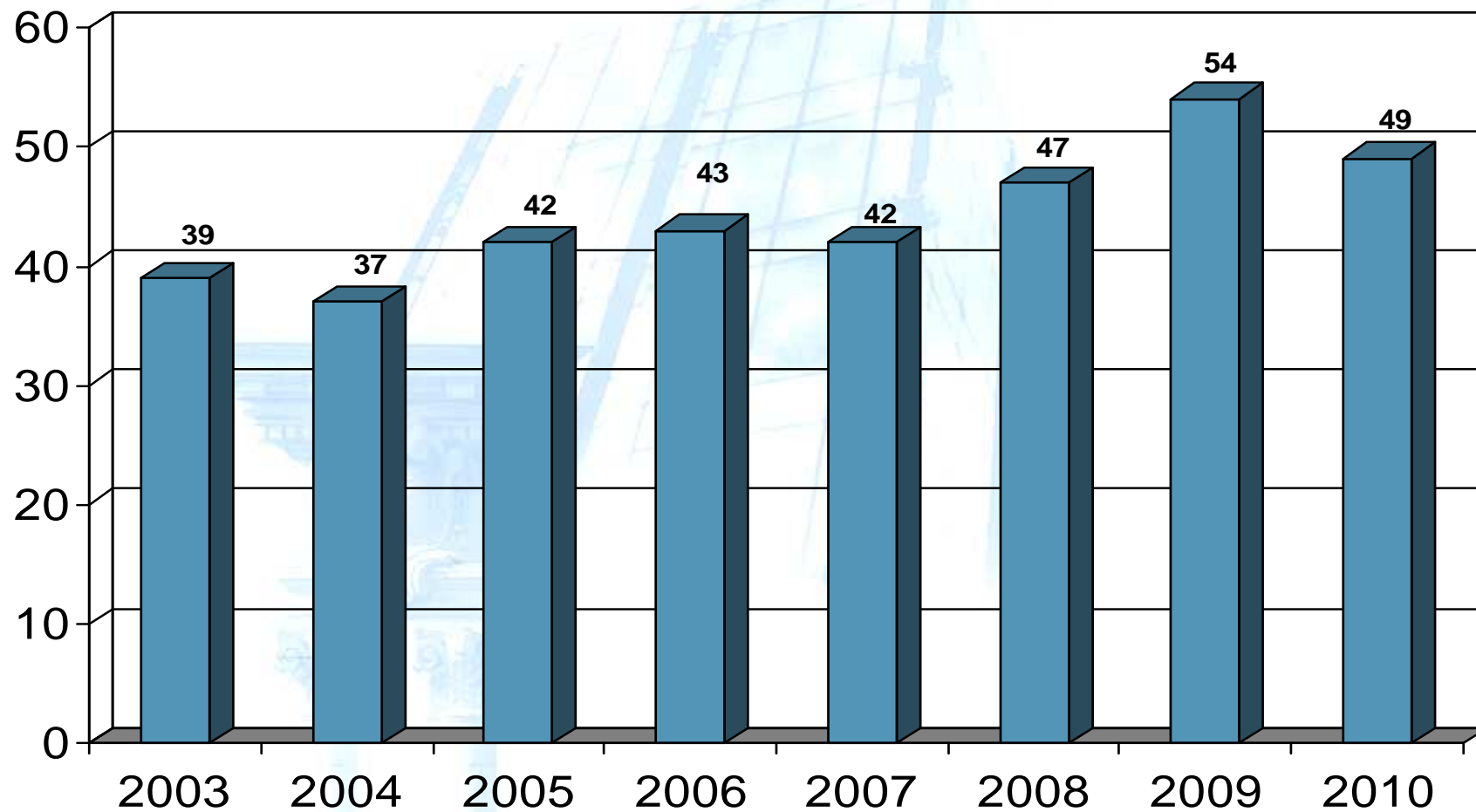
## Evolution du portefeuille-titres total de la BCL (en millions d'EUR)



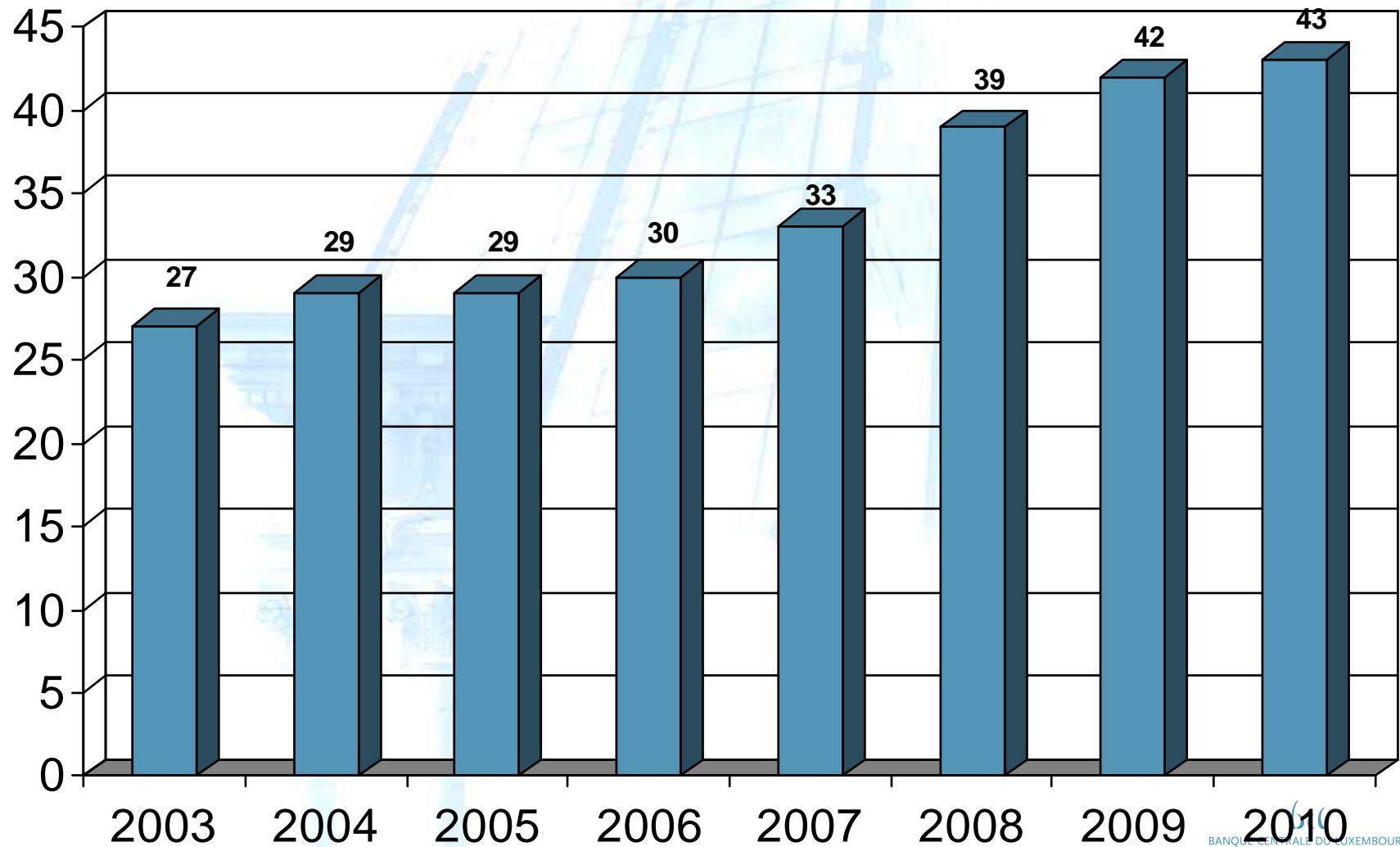
## Passifs non exigibles (en millions EUR)



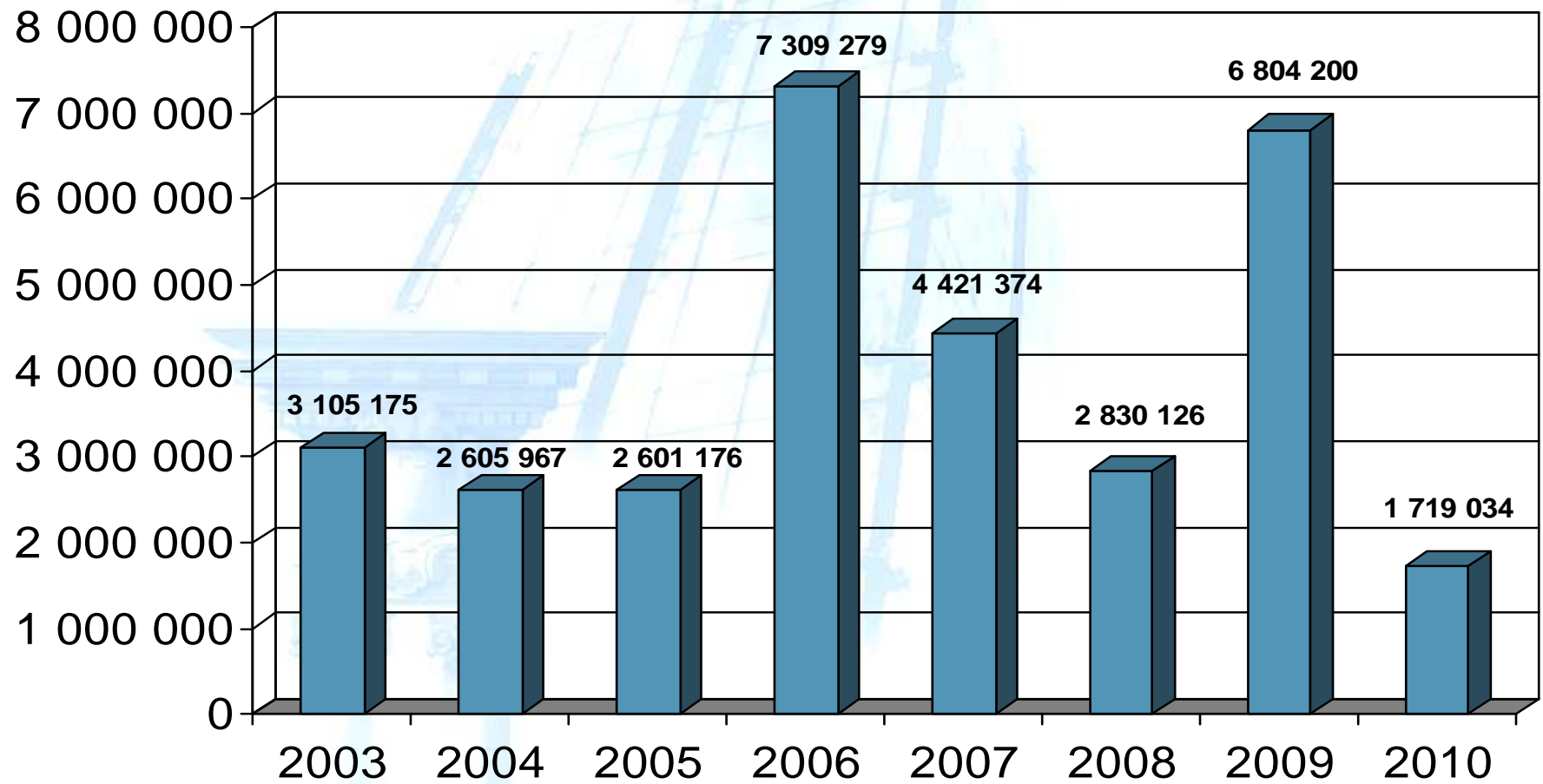
## Total des revenus nets (en millions EUR)



## Frais généraux administratifs (en millions EUR)

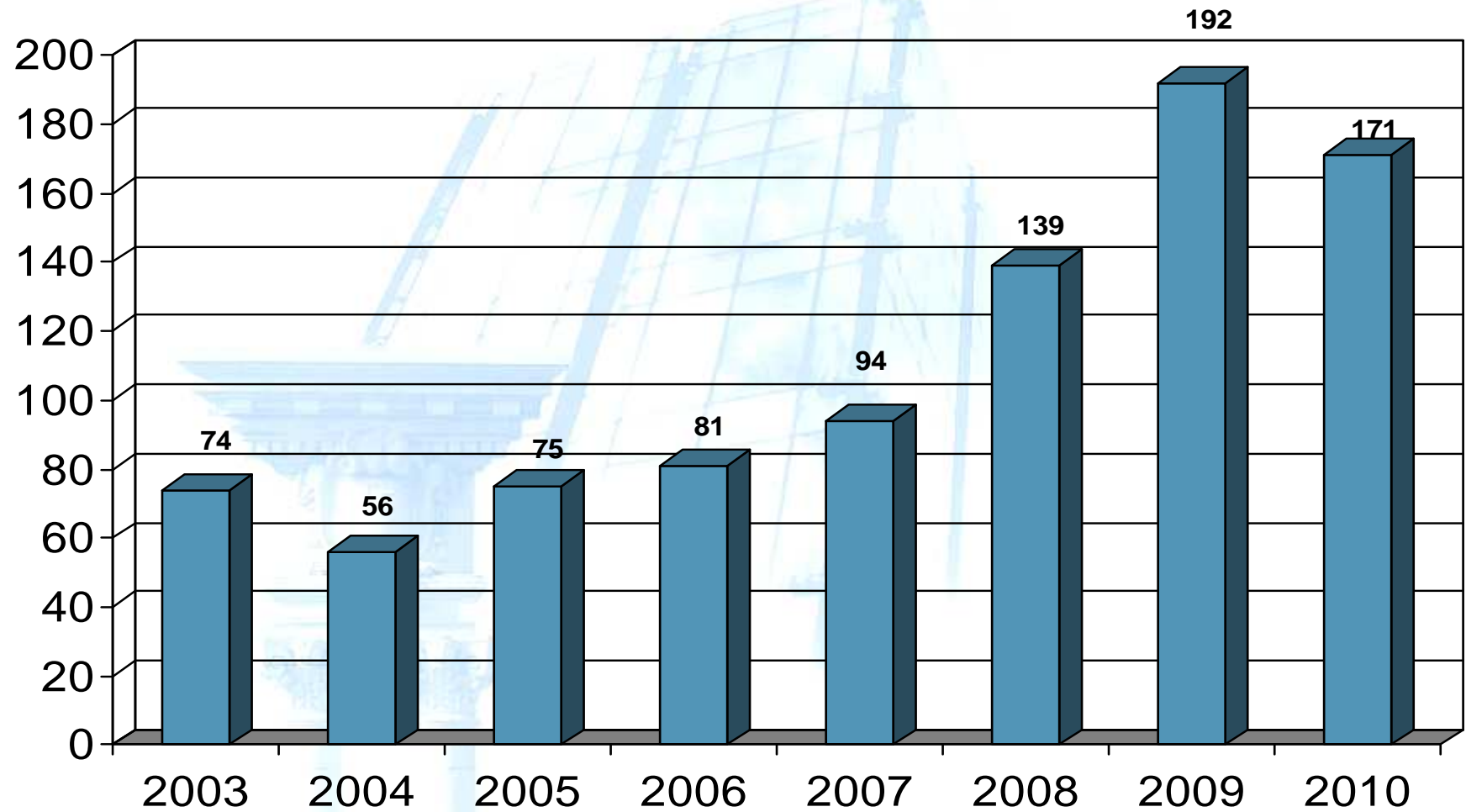


## Résultat net (en EUR)

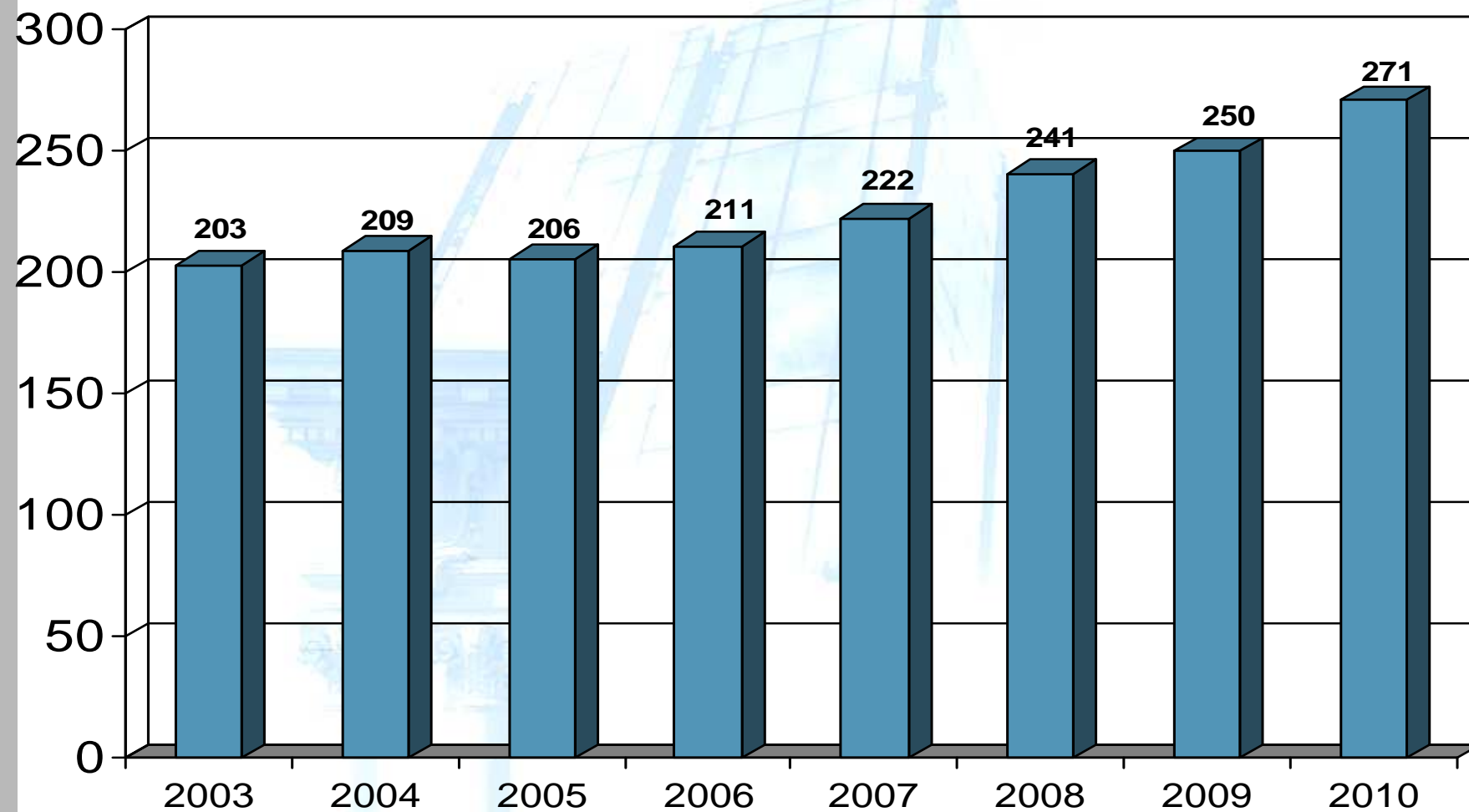




## Cash-flow (en millions EUR)



## Personnel de la BCL



# Conclusions

- Incertitudes et risques persistent
- Tâches pour la BCL augmentent
- Capitalisation adéquate est indispensable.

# Questions ?





BANQUE CENTRALE DU LUXEMBOURG

EUROSYSTEME

